



**KWC**

Under trademark license of Franke

KWC  
**CLEAN&CARE**

تمیز کردن و نگهداری

مصرف کننده گرامی از انتخاب محصولات KWC از شما تشکر میکنیم

حالا شما خانه خود را با کیفیت سوئیسی دارید.  
صفحات بعدی را بخوانید تا راه های درست تمیز کردن  
و سالم نگه داشتن شیرآلات KWC خود را یاد بگیرید  
و از داشتن این شیرآلات برای مدت طولانی تری لذت ببرید.



## تمیز کردن و نگهداری:

شیرآلات خود را در دمای مناسب نگه داری کنید.

لطفاً قبل از تمیز کردن مطمئن شوید که دمای شیرآلات خنک است. (در دمای اتاق تمیز کنید)

لطفاً از دستورالعمل استفاده ای که بر روی مواد شوینده تعبیه شده استفاده کنید.

بعد از هربار استفاده از دستمال نرم برای خشک کردن استفاده کنید. (برای مثال دستمال های میکروفایبر)

توجه: از مواد شوینده اسیدی و یا اسفنج های ساینده استفاده نکنید.

از مواد پاک کننده اسیدی استفاده نکنید-فقط مواد شوینده خفیف و خنثی (۶.۵-۷.۵) ترجیحاً ترکیب سرکه و آب

جرم گیری یک فرآیند خورنده برای آلودگی هاست بنابراین فقط زمانی این کار را انجام دهید که لازم است.

لطفاً بعد از استفاده از مواد شوینده شیمیایی به طور کامل شیرآلات را با آب بشوید و سپس با دستمال نرم (مانند دستمال های میکروفایبر) آن را خشک کنید.



مواد شوینده را بر روی دستمال بریزید. (به هیچ عنوان روی شیرآلات اسپری نکنید)

مواد شوینده را بر روی دستمال بریزید. (به هیچ عنوان روی شیرآلات اسپری نکنید)

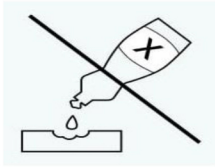
پس از استفاده از مواد شوینده شیمیایی شیرآلات را به طور کامل با آب بشوید.

مزایای نگهداری دائم از شیرآلات:

- کمک می کند تا از رسوب بستن یا تجمعات دیگر جلوگیری شود.

- یک شیر آب بهداشتی خواهید داشت.

- جریان آب را مطلوب نگه می دارد.



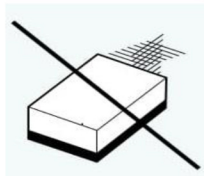
#### از مواد پاک کننده اسیدی استفاده نکنید

. مواد شوینده ای که درارای شن و ماسه هستند سطح کروم محصول را از بین می برد که این موضوع باعث کمرنگ شدن و تشکیل لکه های آبی قهوه ای رنگ می شود.  
لطفأً از دستورالعمل استفاده ای که بر روی مواد شوینده تعبیه شده استفاده کنید.



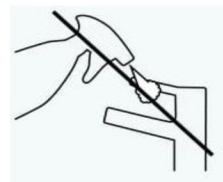
#### از مواد چرب یا مواد شوینده زیاد استفاده نکنید

. اگر مواد شوینده از بیرون بدنه نفوذ کند، به داخل محصول ( مانند اورینگ و کارتریج ) نیز آسیب میزند.



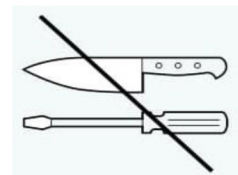
#### از ابزار و مواد پاک کننده خشن استفاده نکنید

. ظاهر محصول را نخراشید چون با از بین رفتن لایه سخت کروم موجب خوردگی میگردد.



#### مواد شوینده و تمیز کننده ها را مستقیم بر روی شیرآلات اسپری نکنید

اگر مواد شوینده از بیرون بدنه نفوذ کند به داخل محصول ( مانند اورینگ و کارتریج ) نیز آسیب میزند.



#### از ابزار و مواد پاک کننده خشن استفاده نکنید

. ظاهر محصول را نخراشید چون با از بین رفتن لایه سخت کروم موجب خوردگی میگردد



